


Preuzmi aplikaciju **iNaturalist** na svoj mobitel preko APP Store i pridruži se znanstvenicima u prikupljanju podataka o bioraznolikosti te doprinesi očuvanju i zaštiti prirode.



Sign Up Login

Email

Username

Password

Sign Up

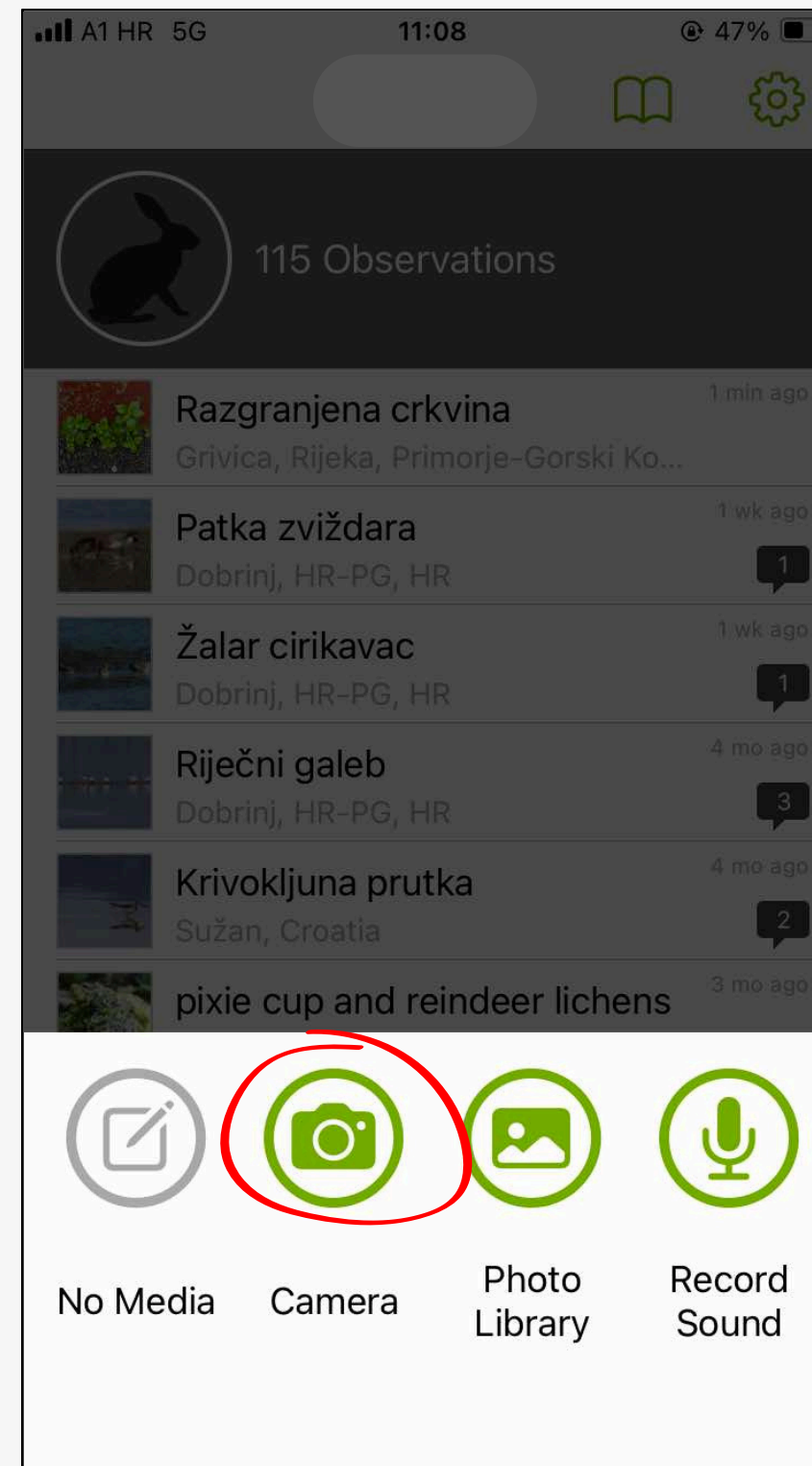
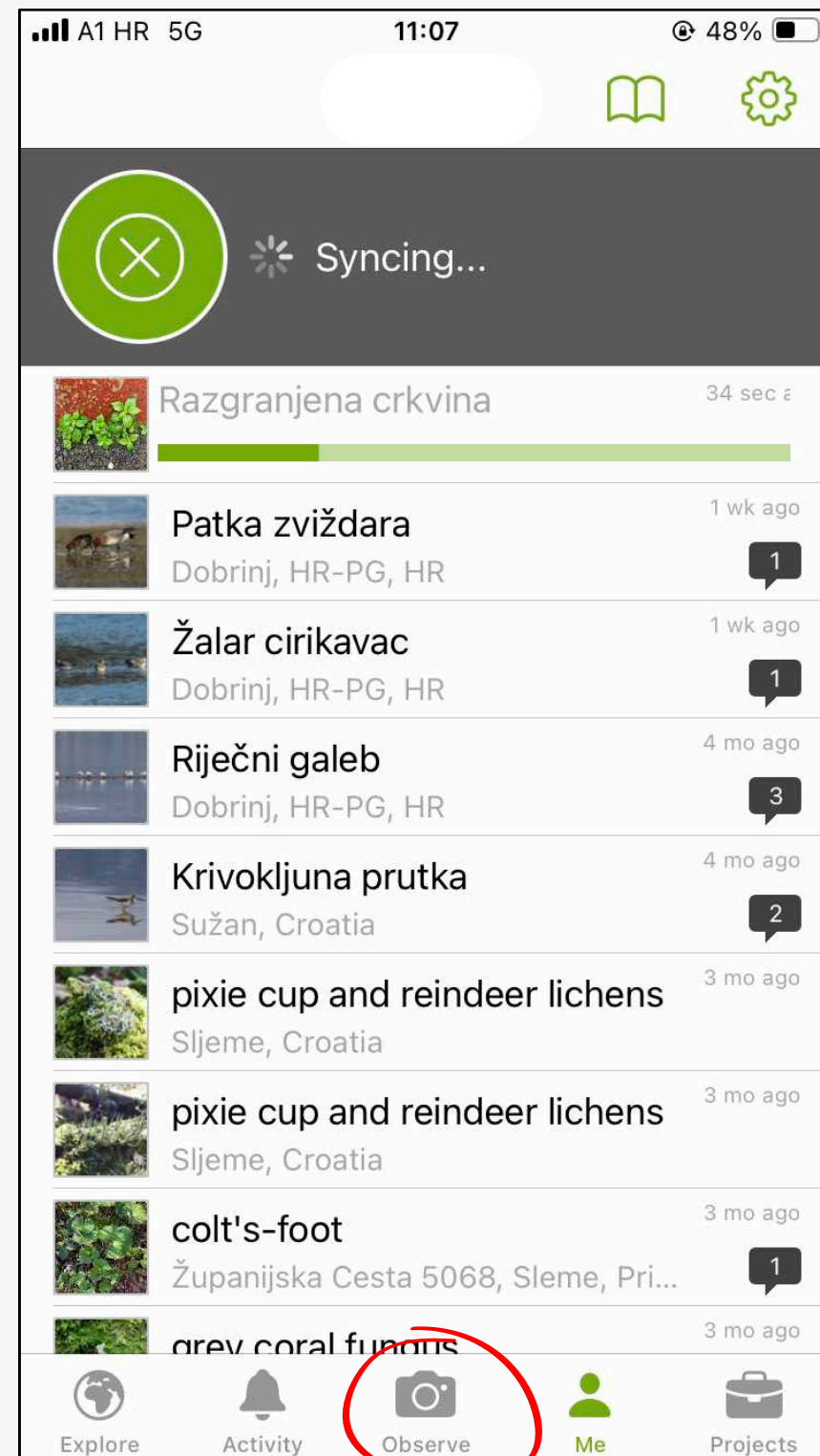
Yes, license my content so scientists can use my data. [Learn More](#)

I consent to allow iNaturalist to store and process limited kinds of personal information about me in order to manage my account. [Learn More](#)

I consent to allow my personal information to be transferred to the United States of America. [Learn More](#)

By using iNaturalist you agree to the [Terms of Service](#) and [Privacy Policy](#).



Skip >




Lokacija mobitela bi trebala biti uključena kako bi aplikacija tvoje opažanje mogla smjestiti u prostoru.

Kako bi **omogućio/la znanstvenicima korištenje** podataka **tvog opažanja**, u postavkama korisničkog računa treba biti označena **CC BY** ili **CCO** licenca.

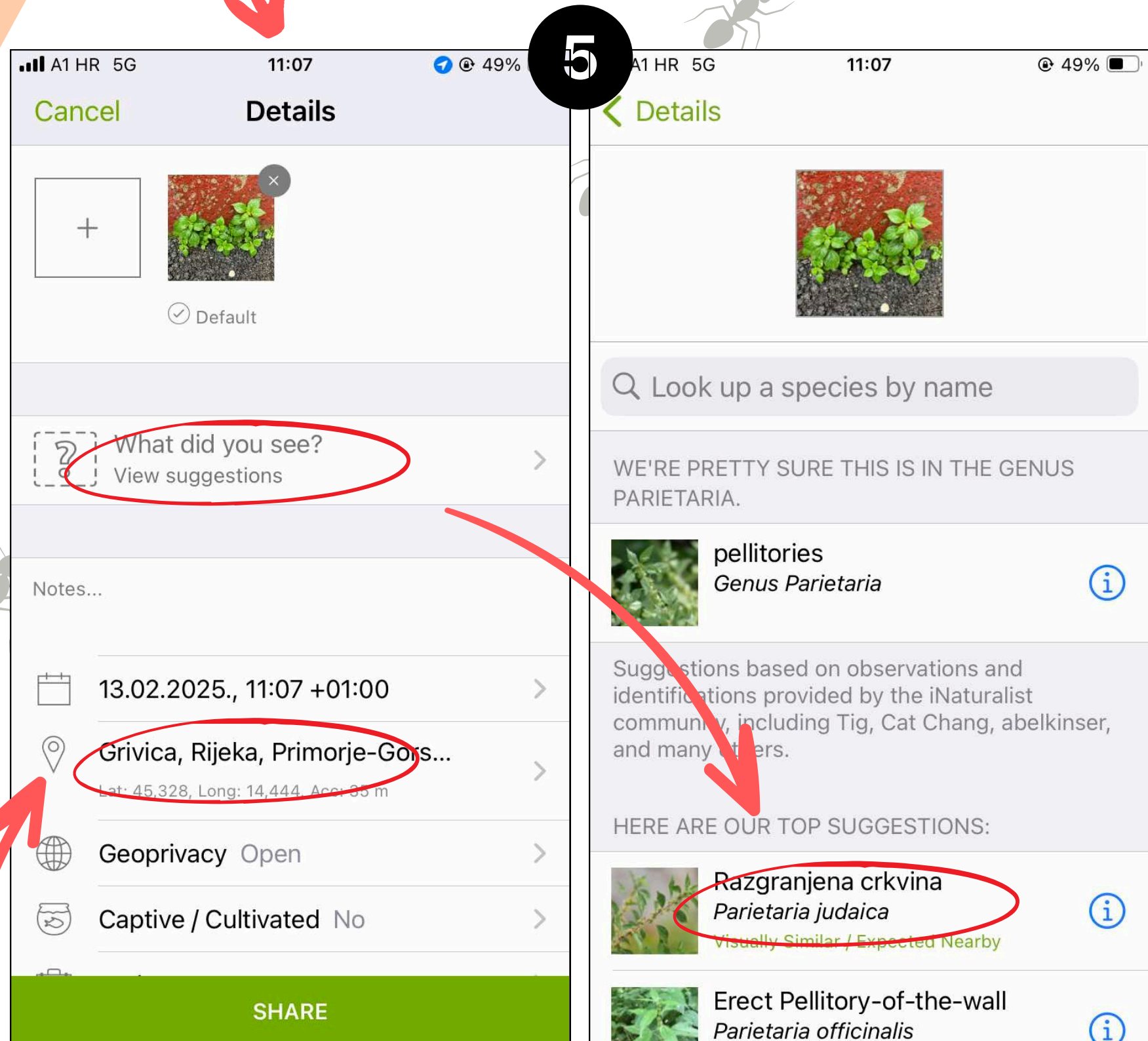

Izradi korisnički profil i ulogiraj se u aplikaciju. Ukoliko koristiš aplikaciju za potrebe školskog projekta, dogovori s profesorom/icom na koji način ćete u korisničkom imenu definirati i pripadnost školi.

Odaberi ikonu  za unos novog opažanja i otvori će se izbornik mogućih načina unosa opažanja. Za početak odaberi ikonu fotoaparata .

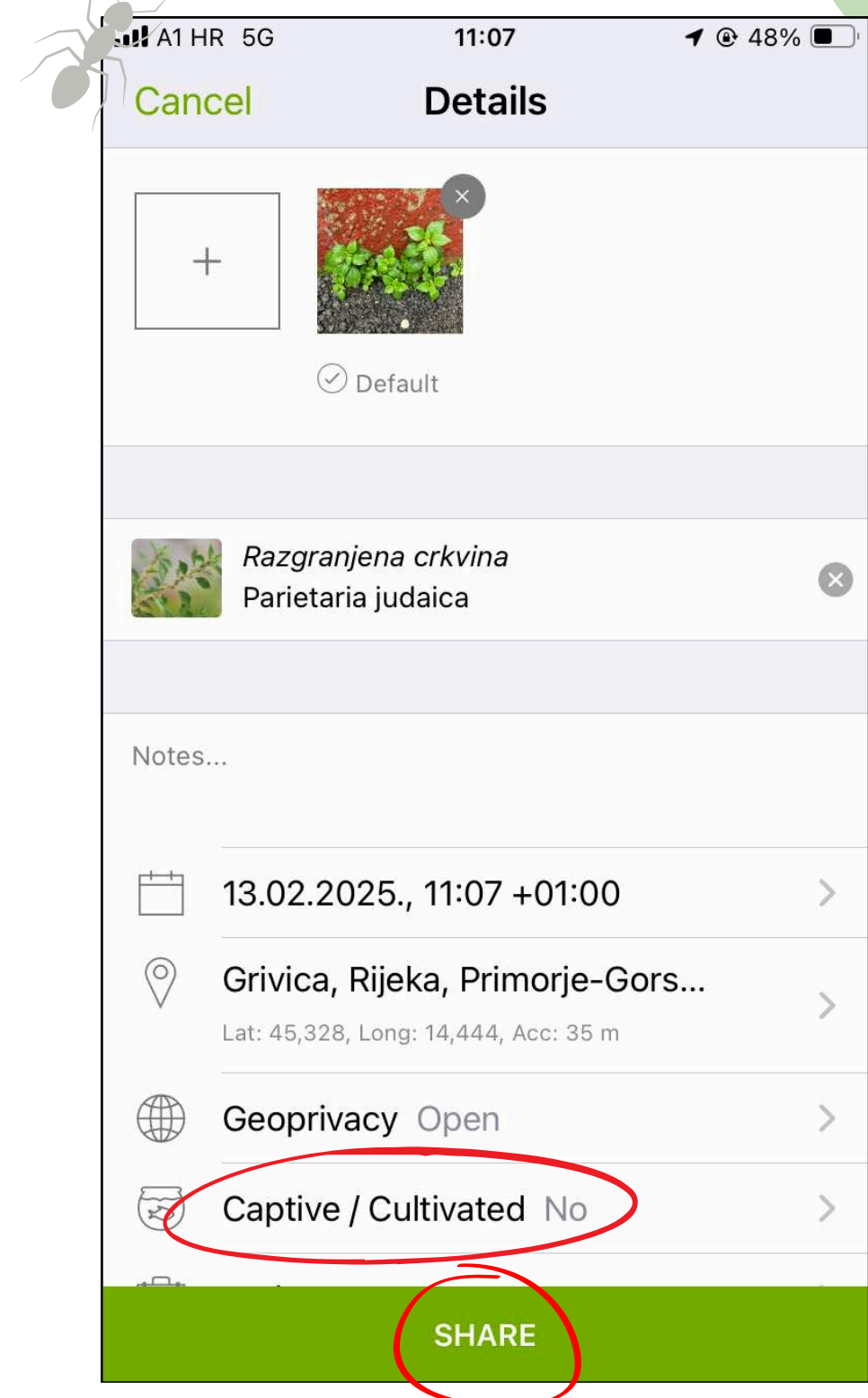
Fotografiraj organizam (biljka, kukac, puž, ptica, lišaj, cvijet, pauk...) i potvrdi fotografiju. Moguće je dodati više fotografija slikanih iz različitih kuteva. To pomaže znanstvenicima u točnijoj determinaciji vrste.



Klikom na polje “What did you see” aplikacija će ponuditi slične vrste nađene u blizini pa odaberi ponuđeni prijedlog koji je najbliži tvojoj fotografiji! U redu je odabrati i više taksonomske razine npr. “biljke” ili “ptice”.

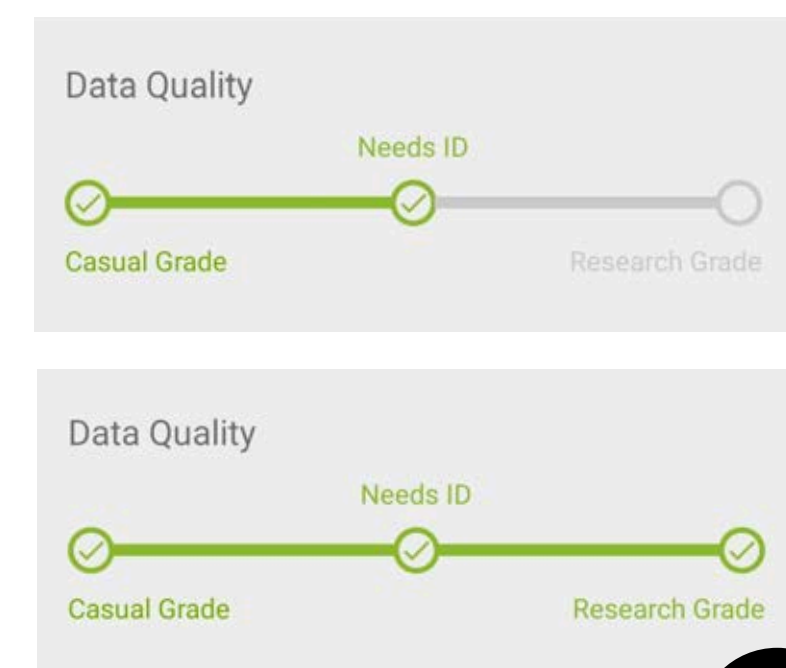


6 Na polju “**Location**” (uz ikonu 📍) trebala bi biti tvoja trenutna lokacija. Možeš ju i ručno podesiti (ukoliko fotografije/opažanje unosiš naknadno npr. jučer si fotografirao/la jelenka i točno znaš gdje), na način da lokaciju pronadeš na karti i stisneš **Save**.



Ukoliko je riječ o sađenim parkovnim biljkama (ili životinjama u ZOO-u) označi to pod poljem “**Captive/ Cultivated**”. Kada si uredio/la svoje opažanje potvrdi unos pritiskom na **SHARE!**

Usput nauči više o naizgled “običnim” organizmima u tvojoj okolini :)



Kada status tvojeg opažanja bude “**Research Grade**” znači da je znanstvena zajednica potvrdila opažanje/vrstu ili ispravila naziv vrste.

